

FINAL

ΑΟ Βάρης **64** - **69** Αιξωνή

72%	21 / 29	FT	10 / 14	71%
39%	17 / 44	2p	16 / 36	44%
17%	3 / 18	3p	9 / 25	36%
33	21 - 12	Rb	31 - 17	48
	18	Tu	27	

Referees: Τζιμινίδης - Φιλίππου

Each Period	1st	2nd	3rd	4th
ΑΟ Βάρης	15	17	17	15
Αιξωνή	16	18	23	12

End of Period	1st	2nd	3rd	4th
ΑΟ Βάρης	15	32	49	64
Αιξωνή	16	34	57	69



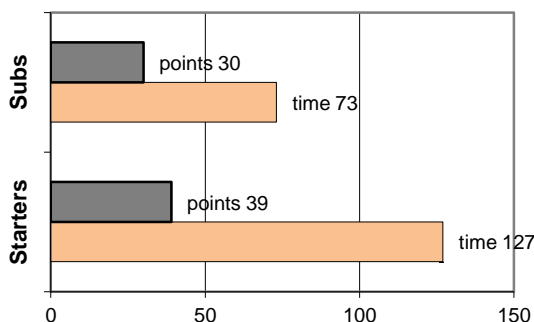
Coach: Γκονουλού Χρ. - Κυραντώνης Ευ.

ΑΙΩΝΗ Α.Ε.Γ.

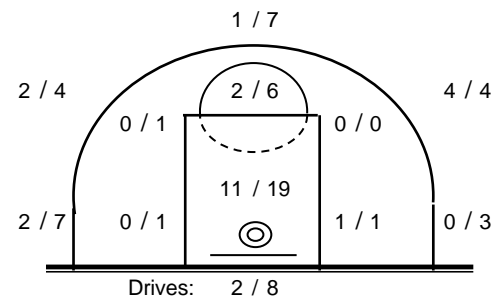
Fast Breaks 3 / 4

# Player	Time (min)	Points	Ft	2p	3p	+/-	Rebs de	of	As	St	Tu	Bl	Fouls Wo	Co	Rkg*
4 Κλάδης Αν.	22	6	0 / 0	0 / 1	2 / 7	2	1	2	4	2	3	0	1	0	6
5 Μωραΐτης Π.	19	9	2 / 2	2 / 3	1 / 3	4	7	0	2	2	1	1	1	3	17
6 Βουρτσάνης Ν.	0	0	0 / 0	0 / 0	0 / 0	0	0	0	0	0	0	0	0	0	-
44 Τάγκαλος Δ.	17	8	2 / 2	3 / 6	0 / 1	2	7	1	2	0	1	0	5	1	13
8 Παπανικολάου Ι.	17	2	0 / 0	1 / 3	0 / 4	-11	4	2	0	0	3	0	0	2	-
9 Γουβιάς Ι.	19	7	1 / 2	3 / 6	0 / 0	-3	5	5	0	0	2	0	2	4	11
10 Κάππος Δ.	21	15	1 / 2	7 / 11	0 / 0	8	2	2	1	0	4	0	3	3	11
11 Λίππας Κ.	13	6	0 / 0	0 / 4	2 / 4	14	0	1	2	2	1	0	0	3	4
12 Παπαχατζής Δ.	38	15	3 / 4	0 / 1	4 / 6	6	4	0	2	1	3	0	4	2	15
13 Ευθυμίου Κ.	2	0	0 / 0	0 / 0	0 / 0	5	0	0	1	0	1	0	0	1	-
14 Ροντόγιαννης Θ.	3	0	0 / 0	0 / 1	0 / 0	-3	0	0	0	0	1	0	1	1	-
15 Μπαλντούκας Κ.	29	1	1 / 2	0 / 0	0 / 0	1	1	4	7	3	5	3	4	3	13
Team							0	0			2		1	1	
1st quarter		16	0 / 0	5 / 8	2 / 6		10	4	5	0	10	3	3	5	21
2nd quarter		18	3 / 5	6 / 14	1 / 4		7	5	3	4	6	0	9	5	18
3rd quarter		23	2 / 3	3 / 9	5 / 8		8	3	8	3	4	0	5	5	31
4th quarter		12	5 / 6	2 / 5	1 / 7		6	5	5	3	7	1	5	9	15
Final Stats	200	69	10 / 14	16 / 36	9 / 25	25	31	17	21	10	27	4	22	24	85
			71%	44%	36%			48							

Starters- Subs ratio




Shot Chart



*Ranking= Pts+Rebs+As+St+B-Mished Shots-Tu (Time Played>7min.)

Offense Analysis

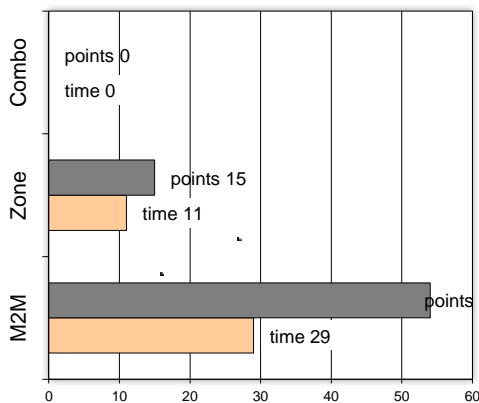
Play performance:



Against Defense Types:

Turnovers:

Fast breaks:



Έγιναν 27 λάθη
4 ήταν χρονικές υπερβάσεις,
1 ήταν παραβάσεις γραμμών,
22 ήταν λάθη κατοχής και
0 ήταν βήματα ή μεταφορά.

Επετεύχθησαν 3 αιφνιδιασμοί
2 ήταν πρωτεύοντες
0 ήταν δευτερεύοντες
1 προήλθαν από λάθος
 του αντιπάλου

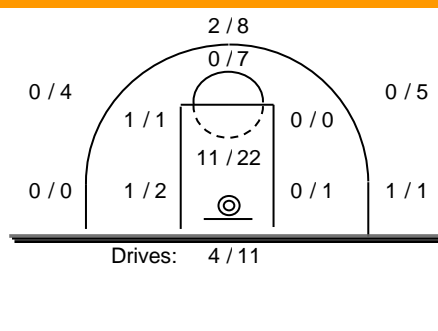
Πραγματοποιήθηκαν συνολικά 93 επιθέσεις, με απόδοση 0.74
 έναντι 88 επιθέσεων των αντιπάλων.

Defense Analysis

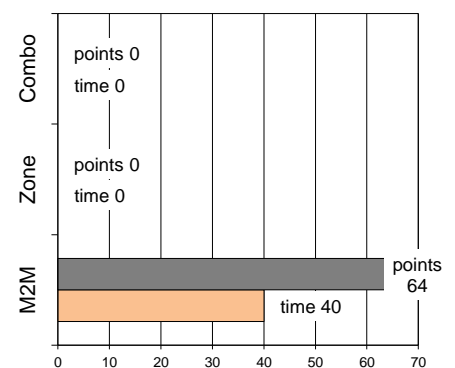
ΑΟ Βάρης

17 Κατσιούλης Μ.	0
5 Παπατρέχας Ε.	0
6 Πολίτης Ν.	1
7 Κατσάκος Σ.	0
8 Αγαλιώτης Χ.	0
9 Φουντούλης Σ.	12
10 Μακρυγιάννης Αν.	17 -2
11 Φύτρος Κ.	4
12 Παπαματθαίου Α.	0
13 Ιορδανίδης Θ.	12
14 Δρίτσας Η.	13 -1
15 Βαρβαρίγος Ι.	5

Opponent's shot chart

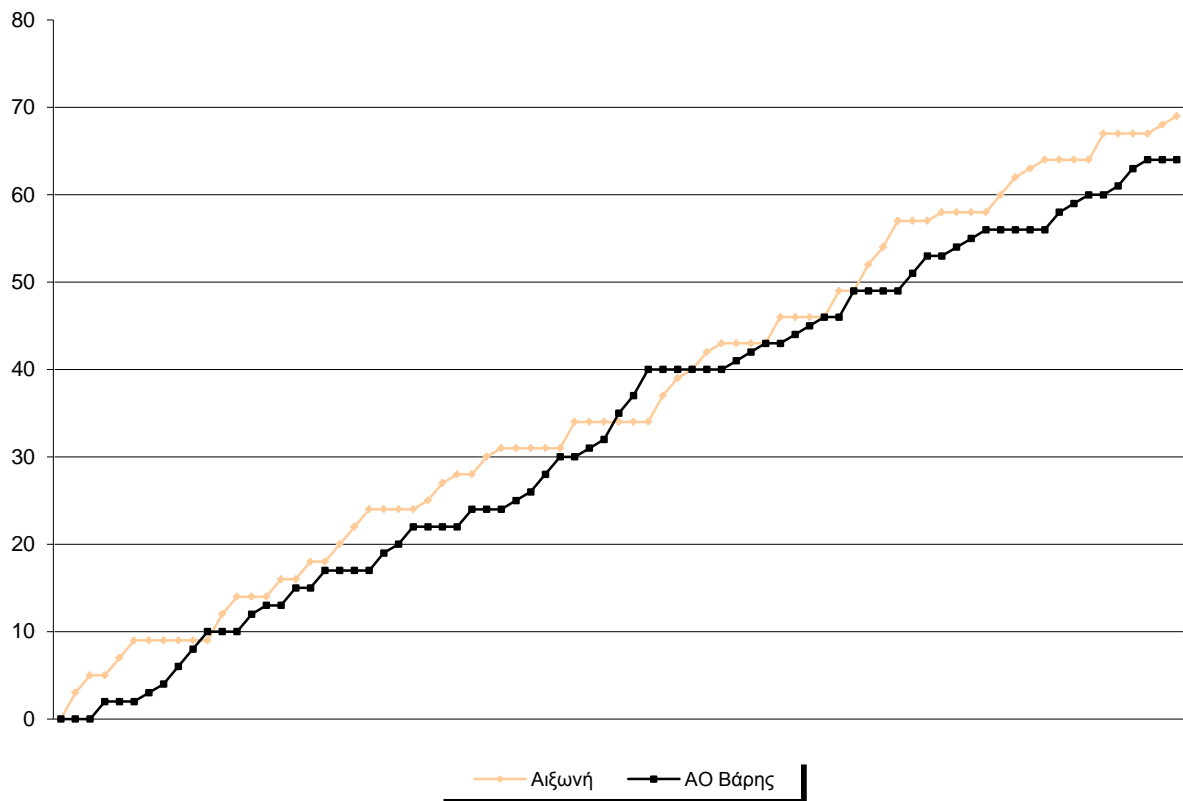


Defense Types Performance

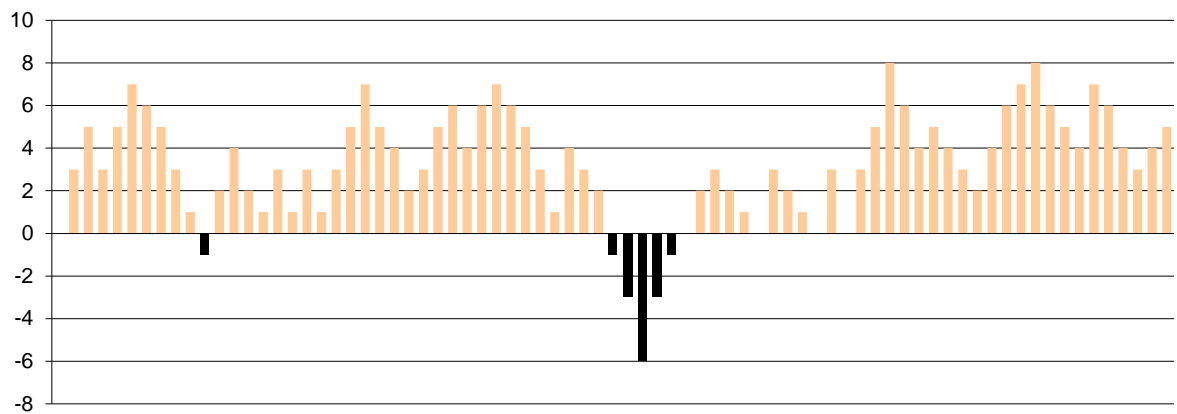


Graphic Stats

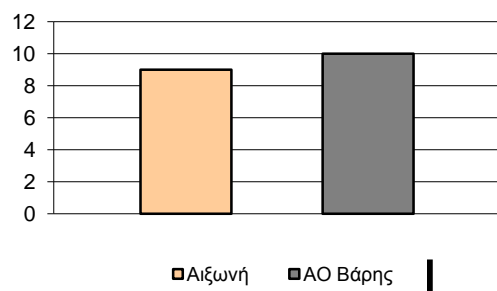
Score Evolution



Score Difference



Largest Scoring Run



Notes